

Monitoring algemeen

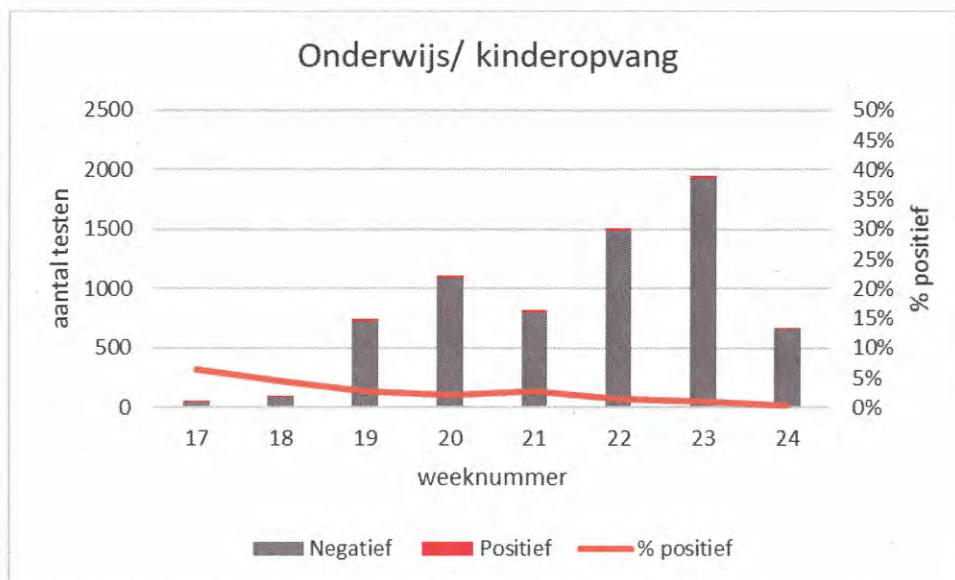
- Via verschillende wegen wordt gemonitord hoe het coronavirus zich op scholen verspreidt.
- Het aantal besmettingen onder personeelsleden in het onderwijs en de kinderopvang wordt door alle GGD's geregistreerd.
- Ook het aantal besmettingen onder kinderen wordt geregistreerd.
- Met het RIVM is afgesproken dat we een signaal krijgen op het moment dat er een groot besmettingscluster op een school zich voordoet.
- Besmettingen onder onderwijspersoneel en kinderen zijn veel lager dan onder zorgpersoneel over de periode sinds de opening van de scholen als geheel, en ook in de meest recente weken.

Het aantal besmettingen van afgelopen week (tabel d.d. 11 juni) ziet er als volgt uit:

	# tests	# pos	% pos
zorgmedewerkers	1118	17	1,5%
contactberoepen	12	0	0,0%
kinderen	3942	42	1,1%
mantelzorg	140	2	1,4%
onderwijs	1.797	17	0,9%
overig	39149	796	2,0%
totaal	46158	874	1,9%

Aantal besmettingen onder personeel onderwijs en kinderopvang

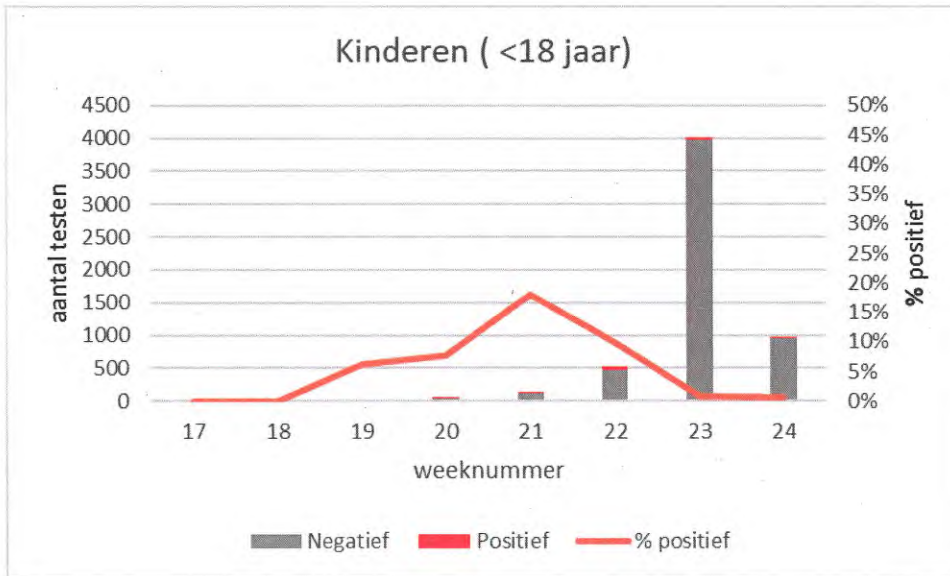
- In onderstaande grafiek en tabel is het aantal besmettingen onder personeel in onderwijs en kinderopvang te zien.
- Vanaf week 19 was het voor onderwijsmedewerkers met klachten mogelijk om zich te laten testen.
- Week 20 is de week van 11 mei is de week van opening basisscholen en kinderopvang.
- Week 23 is de week van 1 juni. Vanaf 1 juni was het voor iedereen in Nederland mogelijk om zich bij klachten te laten testen en vanaf die datum waren alle GGD-en aangesloten op hetzelfde automatische registratiesysteem.
- Van week 24 (deze week) zijn de cijfers nog niet compleet.
- Er is geen uitsplitsing mogelijk tussen po, vo en kinderopvang. De GGD registreert deze categorie als één (in het kader van personeel dat met kinderen werkt).



weeknr	Testen	Positief	Negatief	% positief
17	51	3	48	6%
18	90	4	86	4%
19	742	20	722	3%
20	1112	23	1089	2%
21	817	22	795	3%
22	1503	20	1482	1%
23	1947	19	1928	1%
24	660	3	657	0%
	6922	114	6808	1,7%

Aantal besmettingen onder kinderen

- In de onderstaande tabel is het aantal besmettingen bij kinderen onder 18 jaar te zien.
- Week 20 is de week van 11 mei is de week van opening basisscholen en kinderopvang.
- Week 23 is de week van 1 juni. Vanaf 1 juni was het voor iedereen in Nederland mogelijk om zich bij klachten te laten testen en vanaf die datum waren alle GGD-en aangesloten op hetzelfde automatische registratiesysteem.
- Van week 24 (deze week) zijn de cijfers nog niet compleet.



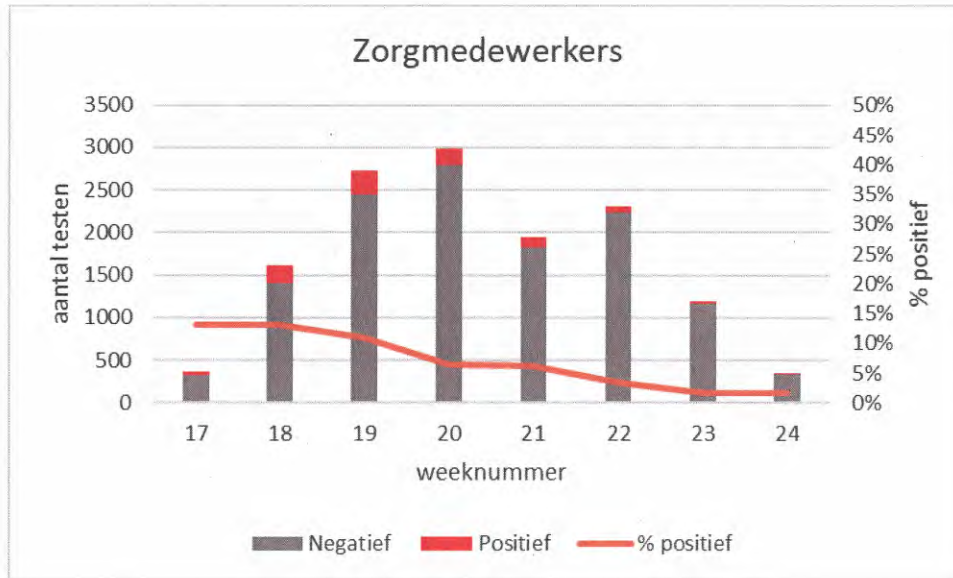
weeknr	Testen	Positief	Negatief	% positief
17	0	0	0	#####
18	4	0	4	0%
19	12	1	11	6%
20	49	4	45	8%
21	146	26	119	18%
22	522	51	471	10%
23	4016	36	3980	1%
24	963	6	957	1%
	5712	124	5588	2,2%

Een verdere uitsplitsing naar leeftijdscategorie ziet er als volgt uit (d.d. 11 juni):

- Kinderen van 0-3 jaar: sinds begin epidemie in totaal 107 kinderen positief getest waarvan 24 klachten hebben gekregen na 11 mei
- Kinderen van 4 -12 jaar: sinds begin epidemie in totaal 135 kinderen positief getest waarvan 53 klachten hebben gekregen na 11 mei
- Kinderen van 13-16 jaar: sinds begin epidemie in totaal 145 kinderen positief getest waarvan 45 klachten hebben gekregen na 11 mei
- Jongeren van 17 en 18 jaar: sinds begin epidemie in totaal 244 jongeren positief getest waarvan 49 klachten hebben gekregen na 11 mei

Aantal besmettingen onder zorgmedewerkers

- In onderstaande grafiek en tabel is het aantal besmettingen onder zorgmedewerkers te zien.



weeknr	Testen	Positief	Negatief	% positief
17	362	47	315	13%
18	1615	212	1403	13%
19	2734	296	2437	11%
20	2980	192	2788	6%
21	1945	121	1824	6%
22	2313	76	2237	3%
23	1189	19	1170	2%
24	339	6	333	2%
	13477	969	12507	7,2%